

Εβδομαδιαία Ανάλυση Ελληνικής Αγοράς Ηλεκτρικής Ενέργειας (Η.Ε.Π.*)

1. Ο.Τ.Σ (Μέσοι Όροι)
2. ΟΤΣ vs. Ζήτηση (Επίπεδο Η.Ε.Π*)
3. Ζήτηση Ηλεκτρικής Ενέργειας (Μ.Ο)
4. Διαγράμματα

* Η.Ε.Π.: Ημερήσιος Ενεργειακός Προγραμματισμός

Εβδομαδιαίο Σχόλιο: Η άνοδος της θερμοκρασίας κατά το διάστημα από 26/5 έως 30/5 οδήγησε σε άνοδο του φορτίου σε επίπεδο εβδομάδας κατά 4%, κάτι που όμως δεν κατέστη αρκετό ώστε να δώσει και άνοδο τιμών. Λόγω της επιστροφής σε λειτουργία της διασύνδεσης με Βουλγαρία από 24/5 παρατηρούμε μείωση της Ο.Τ.Σ κατά αντίστοιχο ποσοστό. Συνοψίζοντας η Οριακή Τιμή Συστήματος έκλεισε το προηγούμενο επταήμερο στα 49,64 ευρώ/MWh και ο μήνας Μάιος οριακά χαμηλότερα στα 49,48 ευρώ/MWh. Πρέπει όμως να αναφέρουμε πως οι τιμές σε εβδομαδιαίο επίπεδο πιέζονται προς τα κάτω κυρίως λόγω της πολύ χαμηλής τιμής της Κυριακής 1/6 (40 ευρώ/MWh). Ο Ιούνιος λοιπόν ξεκίνησε με τις φθηνές εισαγωγές κυρίως από FYRoM να θέτουν τιμή είτε στο μηδέν (2 ώρες) είτε πολύ χαμηλά με αποτέλεσμα να κατεβαίνει πολύ ο μέσος όρος. Σε ότι αφορά στο μίγμα καυσίμων παρατηρούμε μείωση του ποσοστού των Λιγνιτικών μονάδων και των μονάδων Φυσικού Αερίου υπέρ των εισαγωγών. Το ποσοστό κάλυψης φορτίου από Α.Π.Ε και Υ/Η παραμένει αμετάβλητο.

1. Οριακή Τιμή Συστήματος (Ημερήσιοι Μέσοι Όροι)

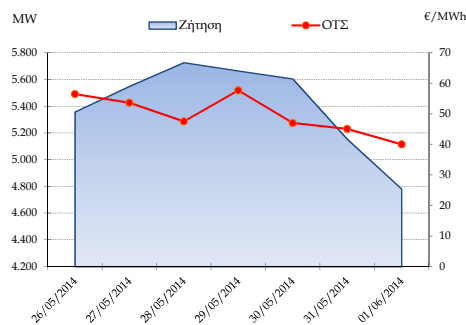
Ημ/νία	Ο.Τ.Σ** (€/MWh)
26/05/2014	56,47
27/05/2014	53,65
28/05/2014	47,53
29/05/2014	57,71
30/05/2014	46,99
31/05/2014	45,08
01/06/2014	40,03
Μέσος Όρος Εβδομάδας	49,64

** Ο.Τ.Σ: Οριακή Τιμή Συστήματος

Σαβ/κο

2. Διακόμηση ΟΤΣ σε σχέση με την Ζήτηση (σε Μ.Ο)

Τιμή vs. Ζήτηση



Source: www.admie.gr

Εξέλιξη ΟΤΣ σε σχέση με την προηγούμενη εβδομάδα (€/MWh)		
Weekly Av.	49,64	-4,24%
MtD	49,48	0,86%
YtD	55,94	-0,55%

Source: www.e-ntelligence.gr

(MtD: Month to Date Average, YtD: Year to Date Average)

Εξέλιξη Ζήτησης σε σχέση με την προηγούμενη εβδομάδα (MW)		
Weekly Av.	5,406	4,11%
MtD	5,115	1,89%
YtD	5,553	-0,12%

Source: www.e-ntelligence.gr

(MtD: Month to Date Average, YtD: Year to Date Average)

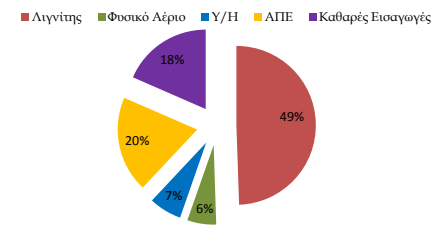
3. Ζήτηση Ηλεκτρικής Ενέργειας (Ημερήσιοι Μέσοι Όροι, Με απώλειες)

Ημ/νία	Μέσος Όρος Ημερήσιας Ζήτησης (MW)
26/05/2014	5.357
27/05/2014	5.549
28/05/2014	5.727
29/05/2014	5.665
30/05/2014	5.605
31/05/2014	5.156
01/06/2014	4.781
Μέσος Όρος Εβδομάδας	5.406

Source: www.admie.gr

Σαβ/κο

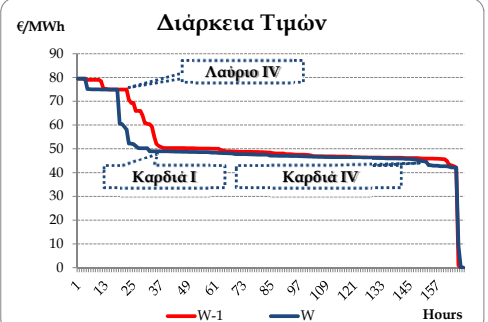
Μίγμα Καυσίμων Προηγούμενης Εβδομάδας (Η.Ε.Π.*)



Source: www.lagie.gr

* Η.Ε.Π.: Ημερήσιος Ενεργειακός Προγραμματισμός

4. Διαγράμματα



Source: www.lagie.gr

Disclaimer: This content does not provide proposal for trading and is only the outcome of historical, statistical and empirical analysis. E-ntelligence Consultants will not carry any responsibility from any trading decisions or any other actions third parties may enter to after reading this forecast. This material serves only informative purposes, and it should not be copied, reproduced or re-distributed without the written consent of E-ntelligence Consultants.